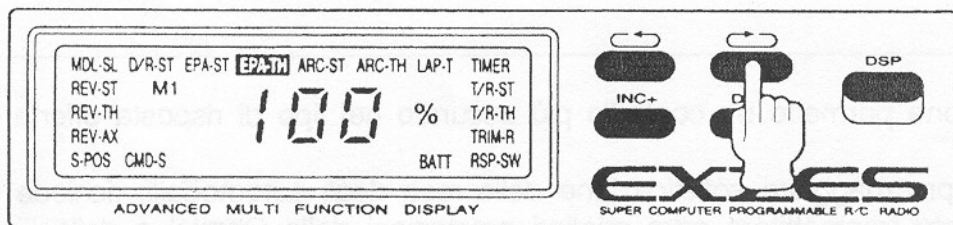
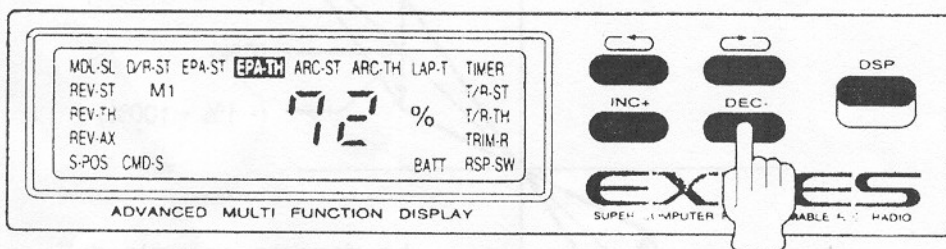
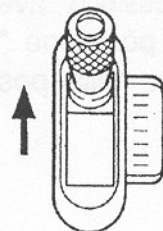


# Gas (EPA-TH)

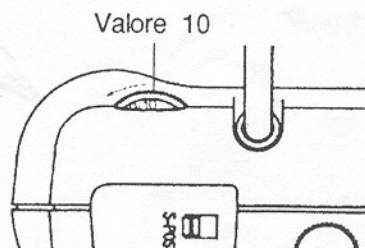
- 1 Muovere il cursore su EPA-TH.



- 2 Portare lo stick tutto in su per regolare l'apertura del carburatore tutto aperto. Nei modelli elettrici, usando regolatori con FET posizionare il valore 100; utilizzando bassa velocità di risposta, posizionare il valore tra 50 - 70.



- 3 Posizionare il trim del gas sul valore 10.



- 4 Con lo stick tutto in basso regolare il fine corsa del freno. Stabilire l'esatto valore in corsa.

